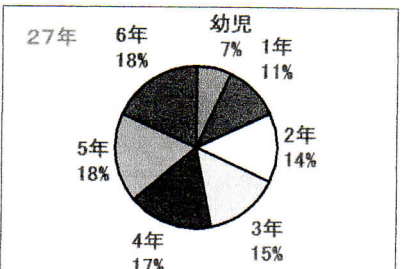
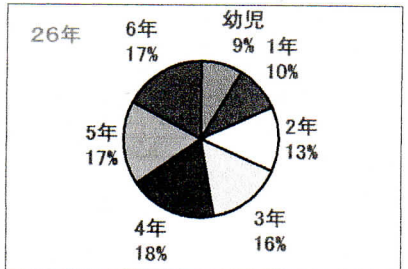
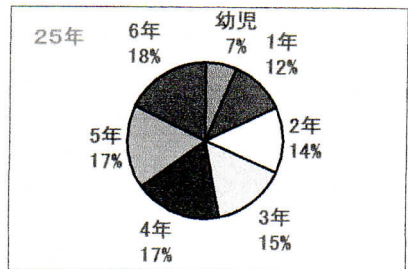
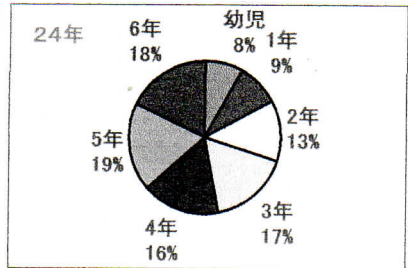
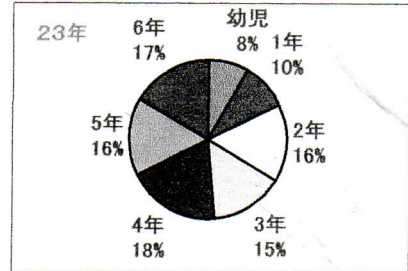
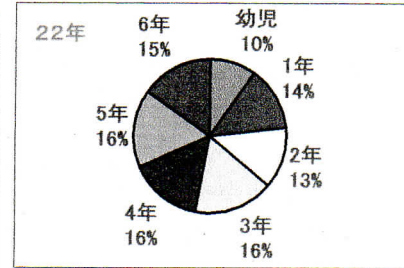


柔道少年数の推移状況と現状の調査結果について

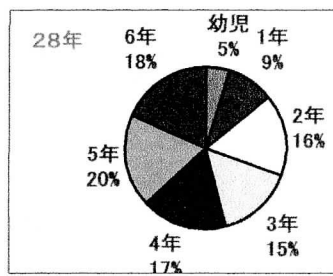
本調査は、長崎県柔道場連盟（メモリード杯）少年柔道大会の参加人員を基礎資料として作成したものである。

1 小学生以下


22年大会	男子	幼児	1年	2年	3年	4年	5年	6年
					104	97	93	90
	女子	75	104	97	3年	4年	5年	6年
					24	22	33	27
	小計	75	104	97	128	119	126	117
合計	766							
23年大会	男子	幼児	1年	2年	3年	4年	5年	6年
					75	102	86	82
	女子	55	68	109	3年	4年	5年	6年
					27	30	22	33
	小計	55	68	109	102	132	108	115
合計	689							
24年大会	男子	幼児	1年	2年	3年	4年	5年	6年
					77	81	98	94
	女子	53	60	83	3年	4年	5年	6年
					35	27	25	23
	小計	53	60	83	112	108	123	117
合計	656							
25年大会	男子	幼児	1年	2年	3年	4年	5年	6年
					76	75	82	90
	女子	41	73	86	3年	4年	5年	6年
					20	37	27	22
	小計	41	73	86	96	112	109	112
合計	629							
26年大会	男子	幼児	1年	2年	3年	4年	5年	6年
					71	84	75	83
	女子	55	63	85	3年	4年	5年	6年
					30	31	37	28
	小計	55	63	85	101	115	112	111
合計	642							
27年大会	男子	幼児	1年	2年	3年	4年	5年	6年
					75	76	80	80
	女子	45	70	89	3年	4年	5年	6年
					20	31	34	36
	小計	45	70	89	95	107	114	116
合計	636							



28年大会	男子	幼児	1年	2年	3年	4年	5年	6年
	女子	27	55	95	66	75	78	76
					3年	4年	5年	6年
					23	24	31	30
	小計	27	55	95	89	99	109	106
合計	580							



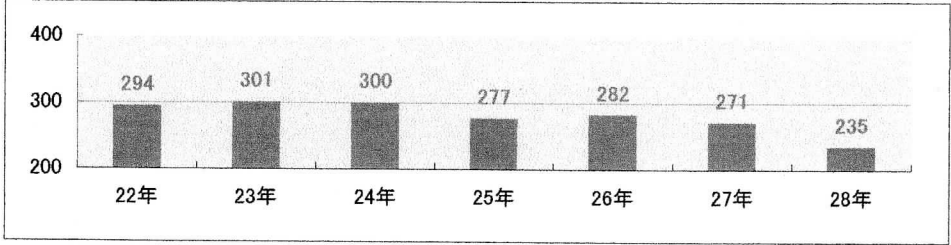
推移	22年	23年	24年	25年	26年	27年	28年	
	766	689	656	629	642	636	580	合計
前年増減		-77	-33	-27	13	-6	-56	-186
22年対比減少率								-24%



2 中学生

22年大会	男子	1年	2年	女子	23年大会	男子	1年	2年	女子
	合計	102	116	76		合計	121	96	84
24年大会	男子	1年	2年	女子	25年大会	男子	1年	2年	女子
	合計	105	115	80		合計	122	92	63
26年大会	男子	1年	2年	女子	27年大会	男子	1年	2年	女子
	合計	116	108	58		合計	87	117	67
28年大会	男子	1年	2年	女子					
	合計	93	78	64					

推移	22年	23年	24年	25年	26年	27年	28年	
	294	301	300	277	282	271	235	合計
前年増減		7	-1	-23	5	-11	-36	-59
22年対比減少率								-20%



3 総計(小学以下+中学)

総計	22年	23年	24年	25年	26年	27年	28年	
	1060	990	956	906	924	907	815	合計
前年増減		-70	-34	-50	18	-17	-92	-245
22年対比減少率								-23%